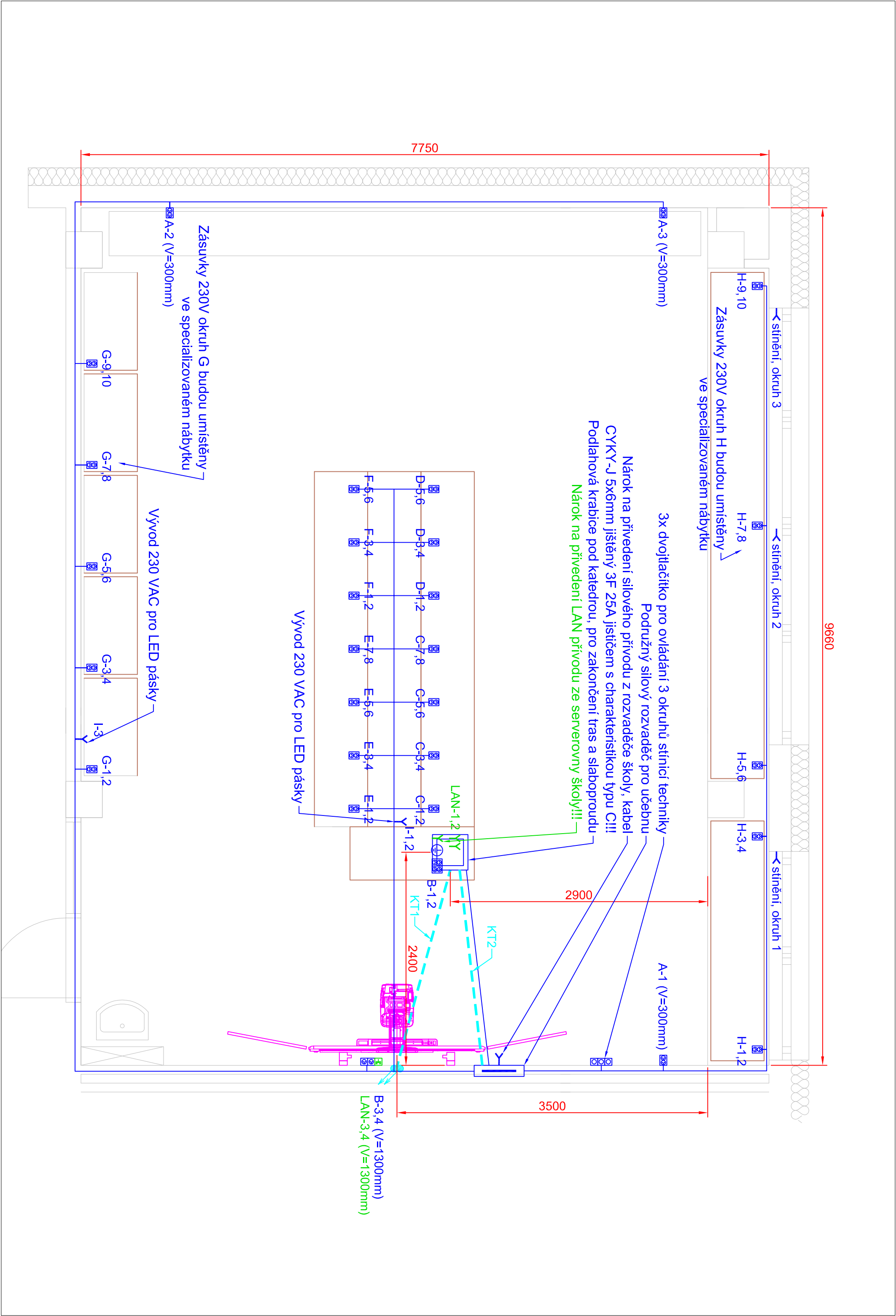


AKCE: ZŠ IVANČICKÁ 1.PP POLYTECHNICKÁ UČEBNA		<div>4DESIGN avi</div> <div>DESIGN 4AVI s.r.o. design4avi@design4avi.cz 102 00 PRAHA 10, Pražská 63</div>		
VYPRACOVAL:	Tomáš Klábík			
VEDOUcí PROJEKTANT:	Ing. Jaroslav Havlíček	DATUM:	12/2018	Č. PARÉ:
INVESTOR:	Základní škola Ivančická Ivančická 218, 67201 Moravský Krumlov	STUPEŇ:	DVD	
		MĚŘÍTKO:		
OBSAH: UČEBNA ROZVRŽENÍ AV TECHNIKY		Č. VÝKRESU:	01	



SILNOPROUD
Legenda:
Dvozásuvka 230VAC
Zásuvka 230VAC
Kabelový vývod 230/400VAC
Zemnicí kabel 4mm

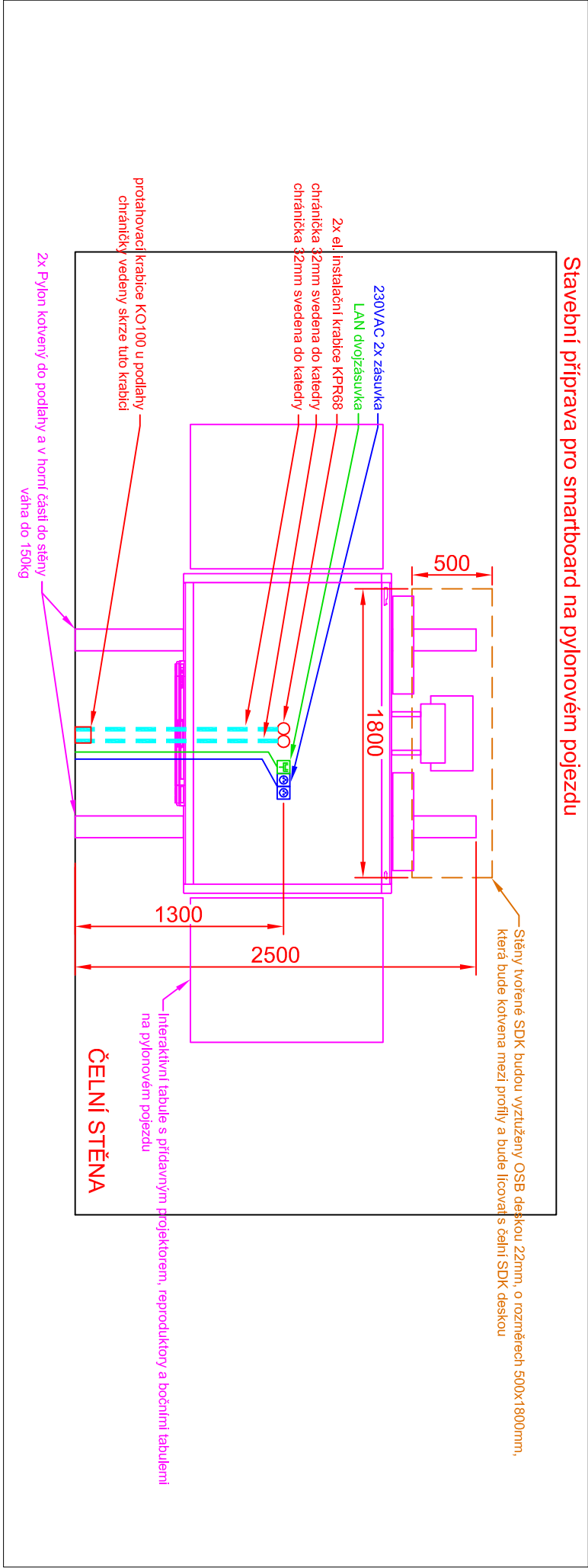
KABELOVÁ TRASA SILNOPROUDU V PODLAŽE, STĚNÁCH A STROPU
SÍLOVÉ VÝVODY PRO STÍNÍCÍ TECHNIKU BUDOU ZAKONČENY V ZÁPUSTNÝCH INSTALAČNÍCH KRABICÍCH VE ŠPATELĚ OKNA.

SLABOPROUD
Legenda:
Dvozásuvka LAN
Kabelový vývod LAN
Zásuvka 12V DC

--- KABELOVÁ TRASA PRO AV, VEDENÁ V PODLAŽE, ZDECH A STROPĚ
CHRÁNIČKY BUDOU VEDENY V DŘÁŽKÁCH A VYVEDENY DO STŘEDU STOLŮ.
CHRÁNIČKY BUDOU VEDENY MIMO KOTVÍCÍ BODY - NEJMENŠÍ POLOMĚR OHTYBU CHRÁNIČEK BUDE 200mm. V CHRÁNIČKÁCH BUDE ZALOŽEN PROTÁHOVACÍ DŘÁT VZDY ZAKONČENÝ OKEM.
KT = KABELOVÁ TRASA, VIZ TABULKA TRAS

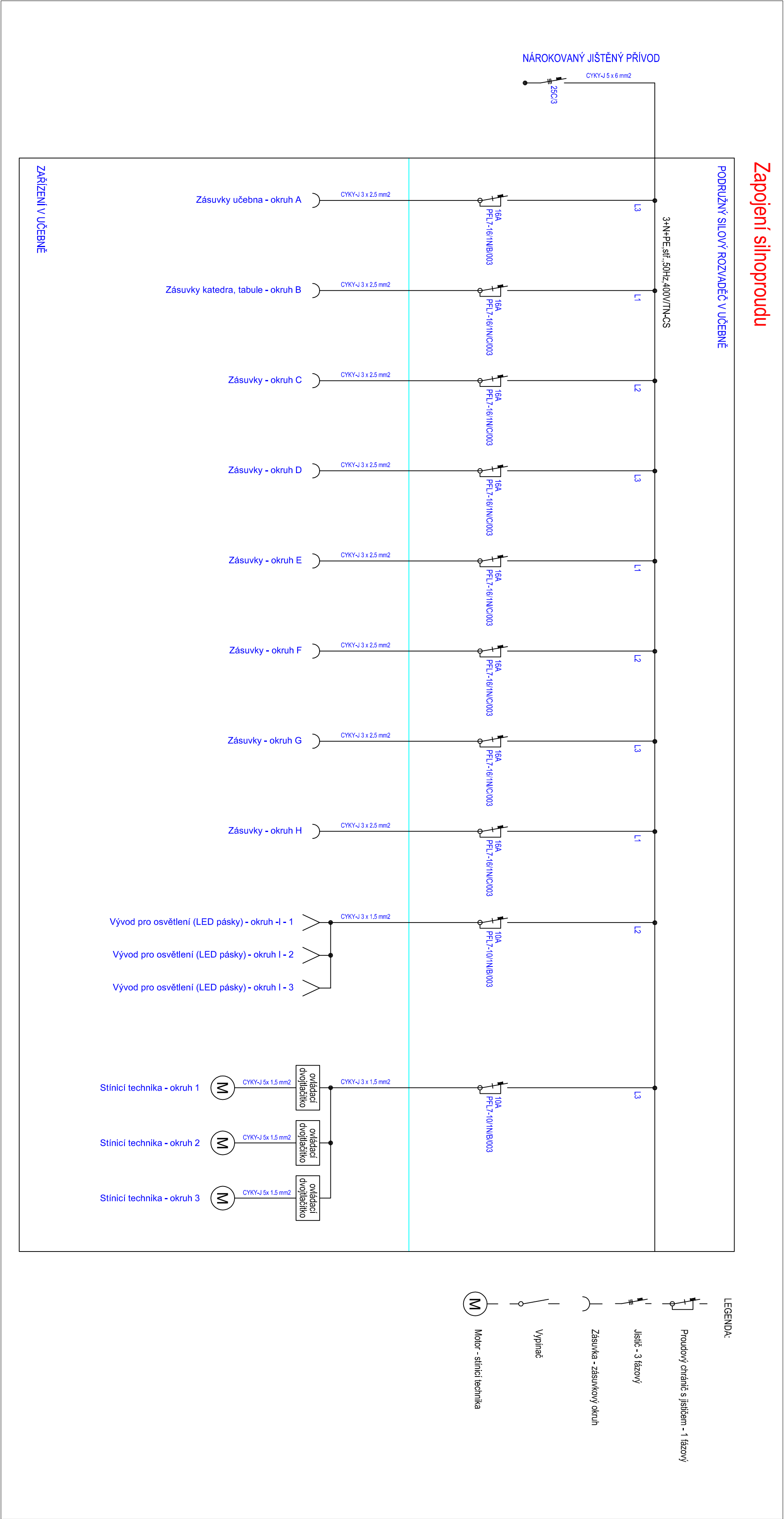
TABULKA NÁROKOVANÝCH KABELOVÝCH TRAS
KT1 - 3x CHRÁNIČKA O VNITŘNÍM PRŮMĚRU Ø32mm VEDENÁ Z PODLAHOVÉ KRABICE POD KATEDROU DO ZAKRÝVĚ VE STĚNĚ ZA INTERAKTIVNÍ DISPLEJ A 1x DOK KU68 PRO DATOVÉ ZÁSUVKY. 2x CHRÁNIČKA VEDENÁ SKRZE KO100 U PODLAHY.
KT2 - 2x CHRÁNIČKA O VNITŘNÍM PRŮMĚRU Ø32mm VEDENÁ Z PODLAHOVÉ KRABICE POD KATEDROU K PODRUŽNÉMU ROZVADĚCI, VEDENO SKRZE KO100 U PODLAHY.
NEJEDNÁ SE O TRASU PRO SILNOPROUDÉ ROZVODY!!! SILNOPROUDÉ ROZVODY BUDOU VEDENY V DŘÁŽKÁCH VEDLE CHRÁNIČEK A TAKTĚŽ VYVEDENY DO STOLŮ.

Nárokuje po investitovi (škole) dotažení nového silového přívodu do podružného rozvaděče v učebně (kabel CYKY-J 5x6mm, jištěný 3F 25A jističem s charakteristikou Cii)
Nárokuje po investitovi (škole) dotažení 2x LAN přívodu ze serverovny do prostoru katedry v učebně!

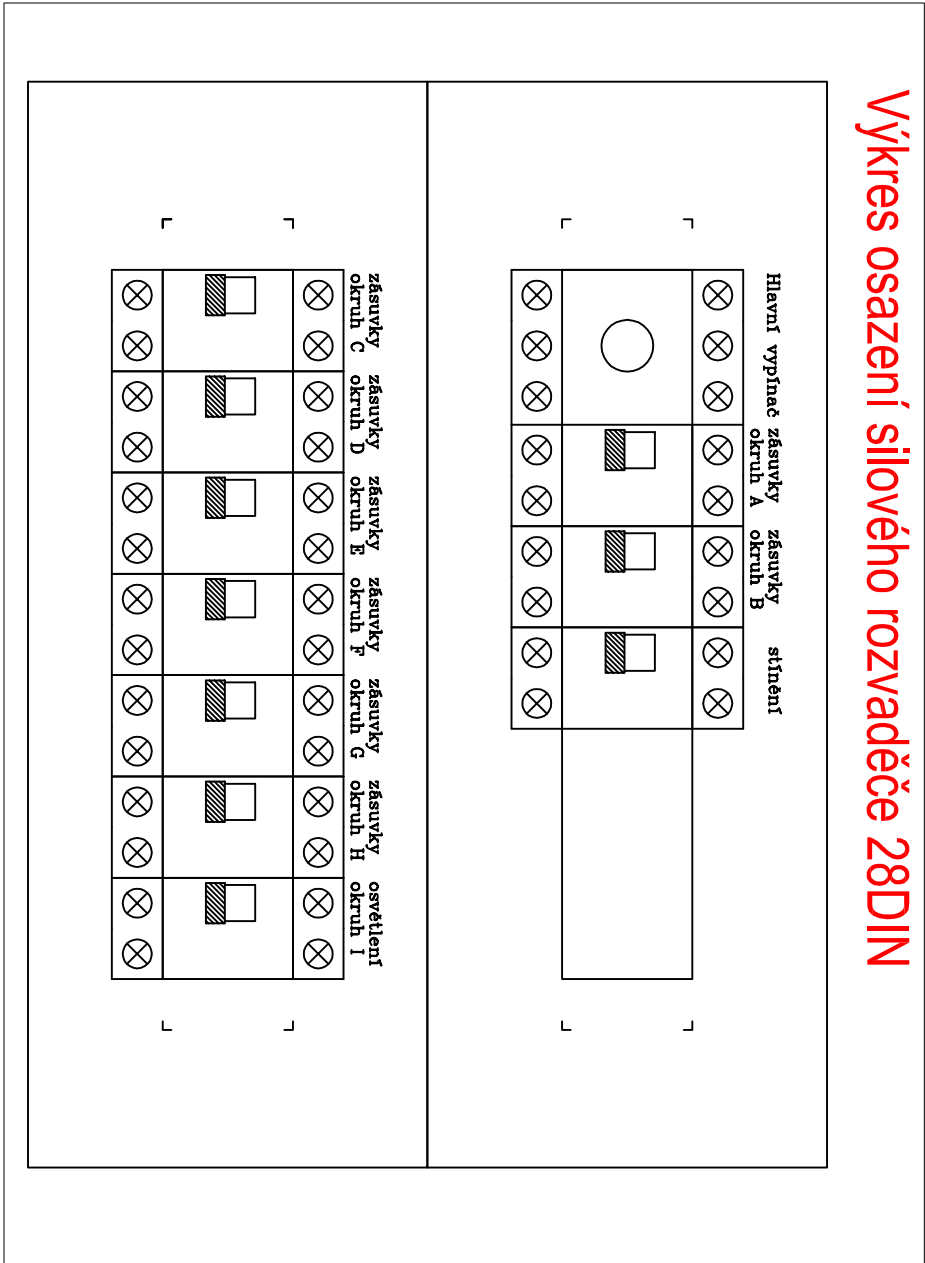


AKCE: ZŠ IVANČICKÁ 1.PP POLYTECHNICKÁ UČEBNA		<div>DESIGN 4AM</div> <div>DESIGN 4AM s.r.o. design4am@design4am.cz 102 00 PRAHA 10, Pražská 63</div>	
VPRACOVAL:	Tomáš Klábík	Č. PARÉ:	
VEDOUcí PROJEKTANT:	Ing. Jaroslav Havlíček		
INVESTOR: Základní škola Ivančická Ivančická 218, 67201 Moravský Krumlov	STUPEŇ: DVD	Č. VÝKRESU: <div>02</div>	
	MĚŘÍTKO:		
OBSAH: UČEBNA ROZVRŽENÍ SILNOPROUDU, SLABOPROUDU A TRAS			

Zapojení silnoproudu



Výkres osazení silového rozvaděče 28DIN



AKCE: ZŠ IVANČICKÁ 1.PP POLYTECHNICKÁ UČEBNA		4amDESIGN DESIGN 4AM s.r.o. design@av@design4av.cz 102/00 PRAHA 10, Pražská 63	
VYPRACOVAL:	Tomáš Klábík	DATUM:	12/2018
VEDOUcí PROJEKTANT:	Ing. Jaroslav Havlíček	STUPĚŇ:	DVD
INVESTOR:	Základní škola Ivančická Ivančická 218, 67201 Moravský Krumlov	MĚŘÍTKO:	
OBSAH:	UČEBNA ZAPOJENÍ SILNOPROUDU + ROZVADĚČE	Č. VÝKRESU:	03